

11 de noviembre de 2020

Queridos amigos,

Siguiendo la práctica iniciada recientemente de hacer públicas las cuentas de la Fundación Estudio – Colegio Estudio a través de su web, ponemos a vuestra disposición las correspondientes al curso 2018/2019 junto con su informe de auditoría, una vez aprobadas por el Patronato de la Fundación y depositadas en el Registro de Fundaciones. Insistimos en que las cuentas de la Fundación Estudio siempre han sido públicas y que el hecho de presentarlas de esta forma, simplemente, viene a facilitar su acceso a las familias, a los alumnos y a quienes pudieran estar interesados.

Como en ocasiones anteriores, me permito realizar algunos comentarios sobre las cuentas:

#### **General.**

- Las cuentas que ahora se presentan no reflejan los efectos que puedan resultar de la crisis sanitaria derivada de la Covid-19. Estos se reflejarán en las que se cierran a 31 de agosto de 2020 y que se harán públicas en el próximo ejercicio. No obstante, la situación que reflejan estas cuentas garantiza la capacidad de la Fundación Estudio de responder a situaciones adversas, como es la actual.

#### **Cuenta de resultados.**

- El excedente (o resultado) del ejercicio asciende a 137 mil euros (positivo). A pesar del incremento de los ingresos en un millón de euros, fruto de un aumento en el número de alumnos, del incremento en las cuotas y de una mayor utilización de los servicios de la Fundación por alumnos y familias, el resultado se sigue situando por debajo del 1% de los ingresos, lo que viene a hacer patente la política de la Fundación de ajustar anualmente sus ingresos a los gastos, creando en épocas de crecimiento económico reservas para afrontar inversiones y/o contingencias futuras.
- Se han concedido durante el curso becas por importe de casi 260 mil euros, suma sufragada por donaciones realizadas por las familias durante el curso al fondo de becas (221 mil euros) y por la Fundación con cargos a sus recursos (39 mil euros). Insistimos que este escenario -en el que se reduce el importe de las becas concedidas en 17 mil euros respecto al curso precedente- era el propio de una

situación de mejoría económica generalizada de las familias, no acorde con la situación actual derivada de la Covid-19.

De hecho, y aunque este comentario es propio de las cuentas del presente ejercicio (aún no cerradas) el importe de becas concedidas ha aumentado sustancialmente como consecuencia de los efectos de la pandemia, si bien ese aumento se ha visto compensado parcialmente con aportaciones espontáneas y desinteresadas de las familias al fondo de becas por importe de 8.408 euros, acto que públicamente agradecemos.

#### **Balance.**

- En el balance se refleja un ligero descenso del activo no corriente, por importe de unos 55 mil euros, resultado de las amortizaciones que ascendieron a 700 mil euros y de las inversiones que se situaron aproximadamente en 650 mil euros, fruto del cierre de la reforma de la sección infantil y de las propias y habituales que se realizan todos los años para el mantenimiento y mejoras del edificio. Aunque el saldo de inversión resulte negativo (lo que es lógico por la relevante inversión que supuso la reforma de la sección infantil del ejercicio precedente), demuestra el compromiso de la Fundación con la mejora continua de las instalaciones del Colegio, siempre impregnadas, además, por un profundo contenido pedagógico.
- Durante el ejercicio se ha producido una reducción del pasivo de un millón de euros aproximadamente. Sin perjuicio de que esta reducción se corresponde en su mayor parte con partidas corrientes derivadas de situaciones transitorias de tesorería, casi 300 mil euros se deben al pasivo no corriente. Esto supone un incremento del patrimonio de la Fundación y son manifestación de que todo excedente generado en la gestión del Colegio redunda en el fortalecimiento de su balance económico.

Se recoge a continuación un resumen de la cuenta de resultados y el balance de la fundación, así como un conjunto de gráficos que determinan la asignación de ingresos.

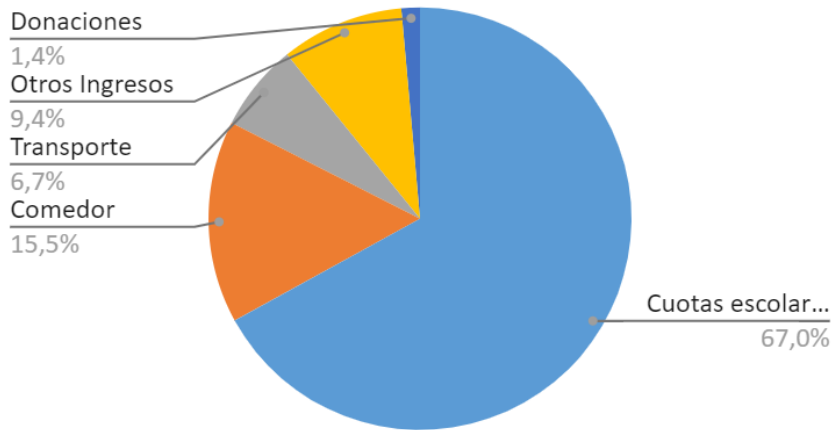
Atentamente,



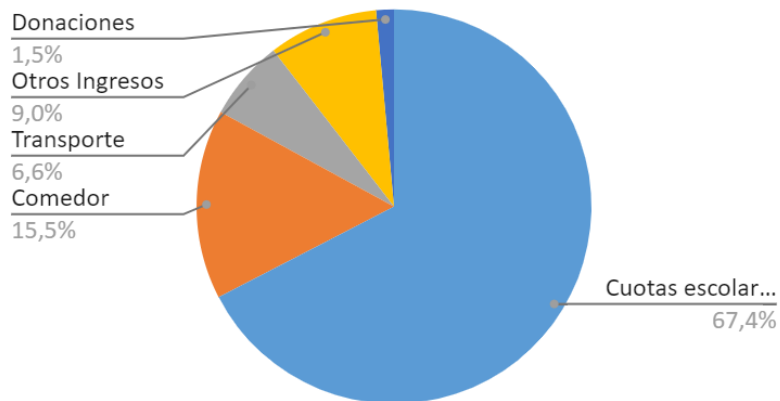
Florentino Vivancos Gasset  
Presidente del Patronato

CUENTA DE RESULTADOS (INGRESOS)					
	2018 2019		2017 2018		Crecimiento
<b>Ingresos EUROS</b>	<b>15.669.001,20</b>	<b>% sobre ingresos</b>	<b>14.485.981,63</b>	<b>% sobre ingresos</b>	
Cuotas escolares	10.498.621,05	67,0%	9.764.034,83	67,4%	7,5%
Comedor	2.428.365,00	15,5%	2.252.160,55	15,5%	7,8%
Transporte	1.045.354,75	6,7%	953.697,51	6,6%	9,6%
Otros Ingresos	1.474.980,40	9,4%	1.305.168,74	9,0%	13,0%
Donaciones	221.680,00	1,4%	210.920,00	1,5%	5,1%

### INGRESOS 2018 2019

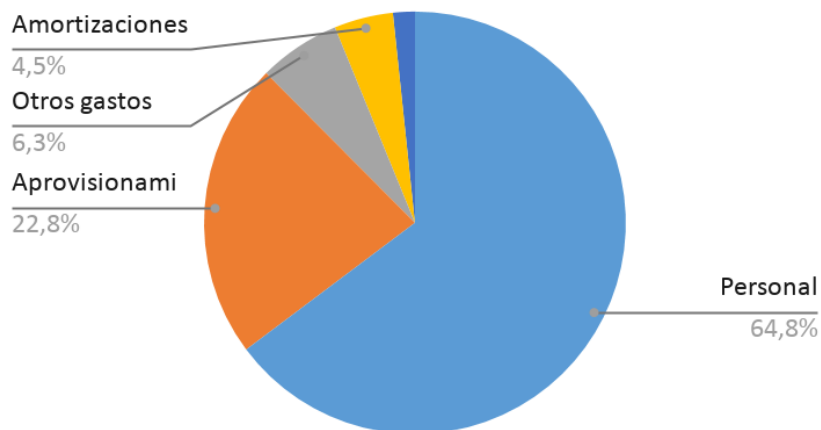


### INGRESOS 2017 2018

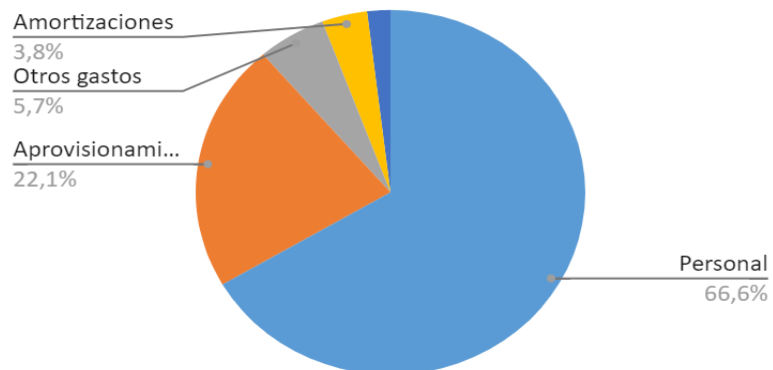


CUENTA DE RESULTADOS (GASTOS)					
	2018 2019		2017 2018		Crecimiento
Gastos EUROS	15.539.114,24	% sobre gastos	14.415.075,42	% sobre gastos	
Personal	10.062.890,25	64,8%	9.594.464,69	66,6%	4,9%
Aprovisionamientos	3.539.114,65	22,8%	3.183.489,59	22,1%	11,2%
Otros gastos	974.450,97	6,3%	816.012,21	5,7%	19,4%
Amortizaciones	702.685,87	4,5%	543.517,98	3,8%	29,3%
Programa de becas	259.972,50	1,7%	277.590,95	1,9%	-6,3%

### GASTOS 2018 2019



### GASTOS 2017 2018



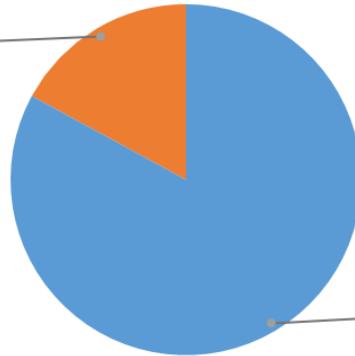
	<b>CUENTA DE RESULTADOS (RESULTADO)</b>				
	2018 2019 EUROS	% sobre gastos	2017 20189 EUROS	% sobre gastos	Crecimient o
<b>Remanente EUROS</b>	<b>129.886,96</b>	0,8%	<b>70.906,21</b>	0,5%	83,2%
Resultado financiero	-30.627,55	-0,2%	-4.340,30	0,0%	605,7%
Extraordinarios	37.936,45	0,2%	-5.572,40	0,0%	-780,8%
<b>Resultado EUROS</b>	<b>137.195,86</b>	0,9%	<b>60.993,51</b>	0,4%	124,9%

<b>BALANCE – ACTIVO</b>				
	<b>2018 2019</b>		<b>2017 2018</b>	
	<b>EUROS</b>	<b>%</b>	<b>EUROS</b>	<b>%</b>
<b>Activo EUROS</b>	<b>16.354.930,14</b>	<b>100,0%</b>	<b>17.191.827,44</b>	<b>100,0%</b>
A) ACTIVO NO CORRIENTE	13.559.871,45	82,9%	13.614.791,09	79,2%
B) ACTIVO CORRIENTE	2.795.058,69	17,1%	3.577.036,35	20,8%

### BALANCE 31 AGOSTO 2019 ACTIVO

B) ACTIVO CORRIENTE

17,1%



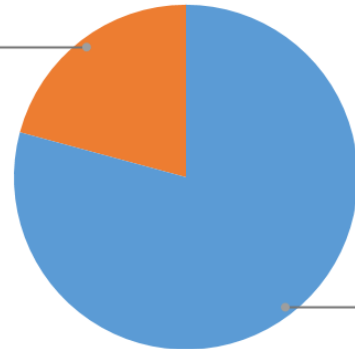
A) ACTIVO NO CORRIENTE

82,9%

### BALANCE 31 AGOSTO 2018 ACTIVO

B) ACTIVO CORRIENTE

20,8%

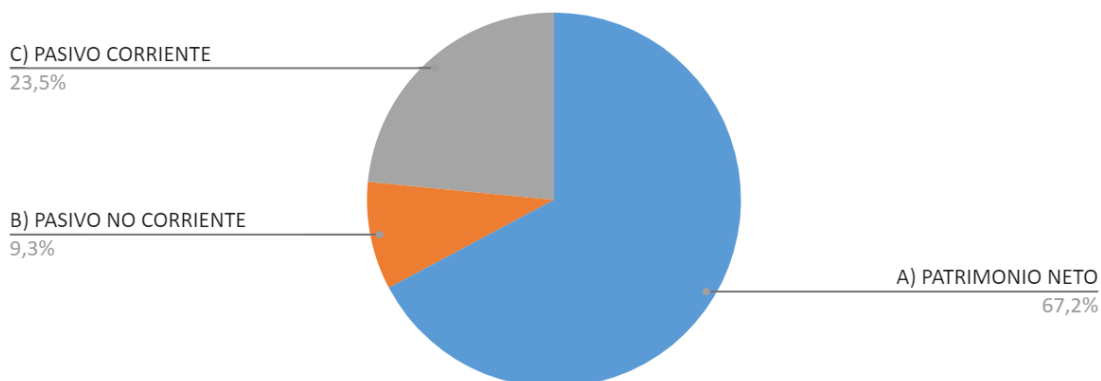


A) ACTIVO NO CORRIENTE

79,2%

BALANCE – PASIVO				
	2018 2019		2017 2018	
	EUROS	%	EUROS	%
<b>Pasivo EUROS</b>	<b>16.354.553,53</b>	<b>100,0%</b>	<b>17.191.827,44</b>	<b>100,0%</b>
A) PATRIMONIO NETO	10.994.346,50	67,2%	10.857.150,64	63,2%
B) PASIVO NO CORRIENTE	1.522.819,57	9,3%	1.808.206,41	10,5%
C) PASIVO CORRIENTE	3.837.387,46	23,5%	4.526.470,39	26,3%

#### BALANCE 31 AGOSTO 2019 PASIVO



#### BALANCE 31 AGOSTO 2018 PASIVO

